



MULTIZERKLEINERER MC365K-GS

Gebrauchsanweisung



WICHTIGE SICHERHEITSHINWEISE

Die nachfolgend aufgeführten Sicherheitshinweise für den Gebrauch von elektrischen Geräten sollten stets beachtet werden:

1. Im Falle von Beschädigungen, die durch Nichtbeachtung dieser Bedienungsanleitung entstehen, erlischt die Garantie sofort. Der Hersteller/Importeur übernimmt keine Haftung für irgendwelche Schäden, die durch Nichtbeachtung dieser Bedienungsanleitung, unachtsamen Gebrauch oder einen Gebrauch des Gerätes entgegen der Bedienungsanleitung entstehen.
2. Achten Sie darauf, dass die örtliche Netzspannung den auf dem Typenschild angegebenen Spezifikationen entspricht. Im Falle von Zweifeln bezüglich des sachgemäßen Betriebs des Produkts oder von Unsicherheiten, ob die Leistungsspezifikationen des Geräts der örtlichen Netzspannung entsprechen, nehmen Sie Kontakt mit einem anerkannten Elektrofachmann oder Elektrofachgeschäft auf.
3. Dieses Produkt ist nur für den Gebrauch in Innenräumen bestimmt! Es eignet sich nicht für eine Verwendung im Freien.
4. Das Produkt darf weder übermäßigem Schmutz noch übermäßiger Feuchtigkeit ausgesetzt werden.
5. Jede andere Bedienung des Produkts als die



beschriebene führt zu Gefahren wie einem Kurzschluss, Brand oder Sonstigem. Dieses Produkt darf in keiner Hinsicht modifiziert werden, und das Gehäuse darf nicht geöffnet werden, sonst entspricht das Produkt nicht länger seiner Sicherheitsklasse.

6. Sie dürfen den Stecker niemals mit feuchten Händen einstecken oder herausziehen.
7. Ziehen Sie den Stecker niemals am Netzkabel aus der Steckdose. Ziehen Sie immer am Stecker selbst.
8. Achten Sie beim Aufstellen und Reinigen des Geräts darauf, dass das Netzkabel nicht zusammengedrückt oder beschädigt wird.
9. Trennen Sie das Gerät stets vom Netz und lassen Sie es auf Raumtemperatur abkühlen;
 - bevor Sie es wegräumen
 - bevor Sie es reinigen
 - nachdem Sie es benutzt haben
 - wenn Sie vorhaben, es längere Zeit nicht mehr zu benutzen.
10. Reinigen Sie das Produkt selbst mit einem leicht angefeuchteten Tuch.
11. Tauschen Sie ein schadhafte Netzkabel niemals selbst aus. Wenden Sie sich in diesem Fall oder bei Funktionsstörungen an einen anerkannten Elektrofachmann/Kundendienst.
12. Achten Sie darauf, dass das Netzkabel nicht mit Teilen in Kontakt kommt, die übermäßige Wärme erzeugen.
13. Wenn Sie annehmen, dass ein gefahrloser Betrieb des Geräts nicht mehr gewährleistet ist, stellen Sie sicher, dass der Stecker ausgezogen



und das Gerät nicht mehr in Betrieb genommen wird. Der gefahrlose Betrieb dieses Produkts ist nicht mehr gewährleistet, wenn:

- das Produkt oder das Netzkabel auf irgendeine Weise beschädigt sind
- das Produkt nicht mehr funktioniert
- das Produkt längere Zeit unter ungünstigen Bedingungen gelagert wurde
- das Produkt durch einen Transport schwer beschädigt wurde.

14. Tauchen Sie niemals den Stecker oder das Gerät in Wasser oder andere Flüssigkeiten
15. Nehmen Sie das Gerät auf einer stabilen und ebenen Fläche in Betrieb.
16. Das Gerät nie am Netzkabel tragen.
17. Dieses Gerät kann von **Kindern** ab 8 Jahren und darüber sowie von Personen mit verringerten physischen, sensorischen oder mentalen Fähigkeiten oder Mangel an Erfahrung und Wissen benutzt werden, wenn sie beaufsichtigt oder bezüglich des sicheren Gebrauchs des Gerätes unterwiesen wurden und die daraus resultierenden Gefahren verstehen. **Kinder** dürfen nicht mit dem Gerät spielen. Reinigung und **Benutzer-Wartung** dürfen nicht von **Kindern** ohne Beaufsichtigung durchgeführt werden.
18. Bewahren Sie das Gerät und seine Schnur aus der Reichweite von Kindern unter 8 Jahren auf.

DETAILBESCHREIBUNG

Powertasten
I und II

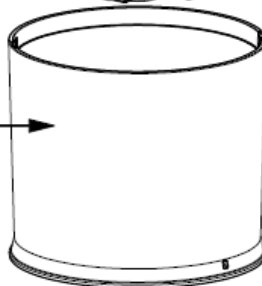
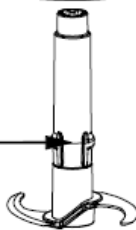
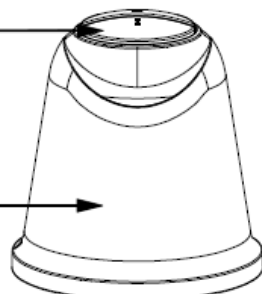
Motoreinheit

Abdeckung

Edelstahlmesser

Mixbecher

Anti-Rutsch-Ring



VOR DEM ERSTEN GEBRAUCH

Bevor Sie dieses Gerät zum ersten Mal in Betrieb nehmen, reinigen Sie den Auffangbehälter und die Messereinheit im Seifen Wasser und nachtrocknen. Diese Teile sind zum Reinigen in der Spülmaschine geeignet. Wischen Sie den Motorteil des Zerkleinerers mit einem leicht angefeuchteten Tuch ab, tauchen Sie unter keinen Umständen den Motorteil in Wasser ein.

INBETRIEBNAHME

Achtung: Vor der Montage bitte das Gerät ausschalten und den Netzstecker aus der Steckdose ziehen!

1. Stellen Sie den Auffangbehälter auf eine ebene und rutschfeste Oberfläche, setzen Sie die Messereinheit vorsichtig auf die Achse im Inneren Auffangbehälter. Behandeln Sie das Messer mit Sorgfalt, es ist sehr scharf.

2. Geben Sie das trockene Lebensmittel in den Behälter. Für das gewünschte Lebensmittel siehe unter „Tipps zum Zerkleinern“.



3. Setzen Sie die Abdeckung auf die Schüssel und positionieren Sie die Motoreinheit auf der Abdeckung. Achten Sie hierbei darauf, dass die beiden Pfeilmarkierungen auf der Seite der Motoreinheit und der Schüsselabdeckung sich gegenüberstehen.

4. Zum Start des Gerätes drücken Sie die eine der Powertasten (Stufe I oder II) und halten Sie diese je nach gewünschtem Mahlgrad kürzer oder länger gedrückt.

5. Das Gerät läuft nach dem Ausschalten noch kurz nach, warten Sie deshalb bis die Messereinheit vollständig zum Stillstand gekommen ist und ziehen Sie den Netzstecker aus der Steckdose ehe Sie die Motoreinheit von der Becherabdeckung nehmen. Der Auffangbehälter ist nicht geeignet zum Lagern des Lebensmittels.



Tipps zum Zerkleinern

Zutat	Höchstmenge	Maximale Betriebsdauer in Sekunden
Rind	200g	30
Brotkrumen	120g	25
Knoblauch	200g	25
Greyerzer Käse	150g	30
Zwiebeln	150g	25
Petersilie	100g	25
Frühlingszwiebeln	150g	25
Walnüsse	120g	25
Haselnüsse	120g	25
Mandeln	120g	30

REINIGUNG UND WARTUNG

Vor der Reinigung und Wartung ist der Netzstecker des Gerätes unbedingt aus der Steckdose zu ziehen!

Reinigen Sie den Auffangbehälter und die Messereinheit sofort nach Gebrauch, damit die Rückstände nicht eintrocknen. Diese Teile sind zum Reinigen in der Geschirrspülmaschine oder im Seifen Wasser geeignet. Der Motorteil des Zerkleinerers darf nur mit einem leicht angefeuchteten Tuch abgewischt werden, tauchen Sie ihn auf keinen Fall in Wasser ein.

Anmerkung: Benutzen Sie keinesfalls Lösungsmittel oder Scheuermittel.

SERVICE / GARANTIE

Die Garantiezeit beträgt 2 Jahre und beginnt mit dem Kaufdatum. Für den Nachweis des Kaufdatums bitte unbedingt den Kaufbeleg aufbewahren. Sie deckt Defekte und Fehlfunktionen, die innerhalb der Garantiezeit bei normaler Nutzung auftreten. Im Garantiefall entstehen Ihnen für die Durchführung der Reparatur keine Kosten. Die Garantie erlischt bei Beschädigung, Veränderungen oder zweckwidriger Verwendung des Geräts, sofern diese außerhalb des Verantwortungsbereichs des Garantiegebers liegen. Das gilt insbesondere in folgenden Fällen:

- Eingriff in das Gerät durch nicht autorisierte Personen.
- Veränderungen an oder innerhalb des Gerätes, Entfernung oder Unkenntlichmachung der Seriennummer, Entfernung oder Veränderung des Gerätesiegels.
- Bei Schäden die auf Stöße, Stürze oder äußere Einwirkung zurückzuführen sind.
- Bei Schäden die auf eine unsachgemäße Handhabung oder einen Fehlgebrauch zurückzuführen sind.
- Bei Schäden durch externe Ursachen, wie z.B. Überspannung, Blitzschlag.
- Gewerbliche Nutzung des Gerätes. Ihre gesetzlichen Rechte im Falle eines Mangels des Gerätes (Nachlieferung, Rücktritt, Minderung, Schadensersatz) werden durch diese Garantie nicht eingeschränkt. Bitte bewahren Sie die Originalverpackung für eine mögliche Reparaturrücksendung auf. Reparierte oder ausgetauschte Komponenten unterliegen generell der restlichen Garantielaufzeit des Gerätes.

Korrekte Entsorgung dieses Produkts



Innerhalb der EU weist dieses Symbol darauf hin, dass dieses Produkt nicht über den Hausmüll entsorgt werden darf. Altgeräte enthalten wertvolle recyclingfähige Materialien, die einer Wiederverwertung zugeführt werden sollten und um der Umwelt bzw. der menschlichen Gesundheit nicht durch unkontrollierte Müllbeseitigung zu schaden. Bitte entsorgen Sie Altgeräte deshalb über geeignete Sammelsysteme oder senden Sie das Gerät zur Entsorgung an die Stelle, bei der Sie es gekauft haben. Diese wird dann das Gerät der stofflichen Verwertung zuführen.

Multizerkleinerer

Modell: MC365K-GS

220-240V~ 50-60Hz 260W



WOOLWORTH GmbH, Formerstraße 6, 59425 Unna, Germany

